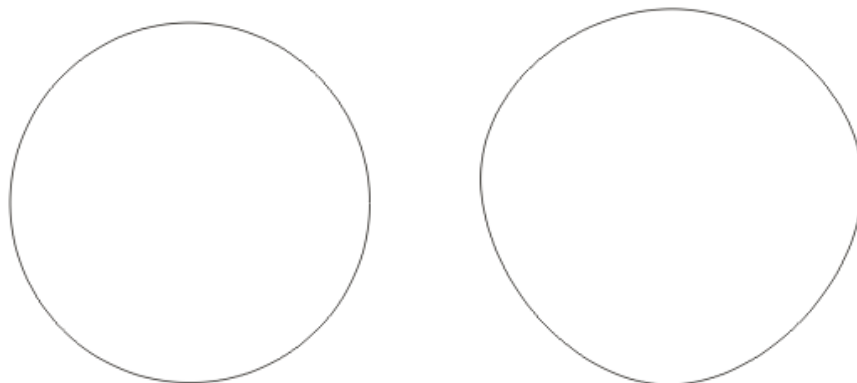


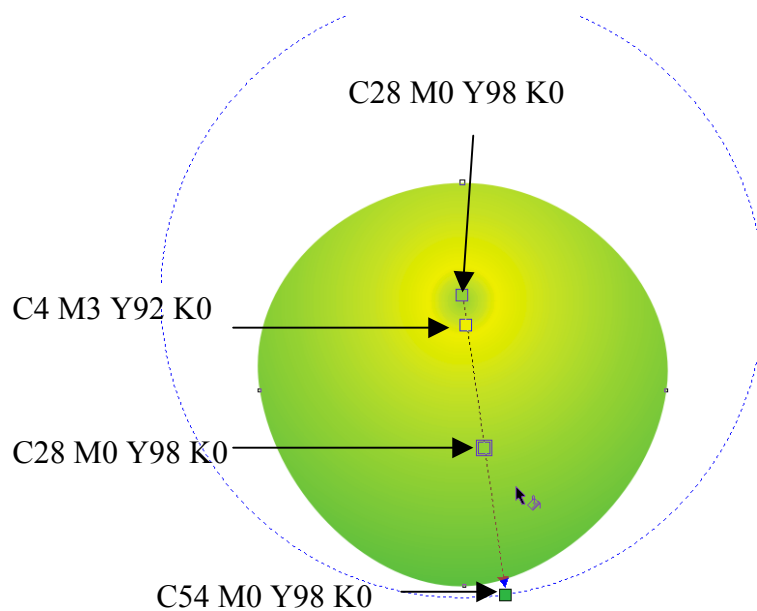
Яблоко

Инструменты: Shape, Interactive Fill, Interactive Blend, Interactive Transparency

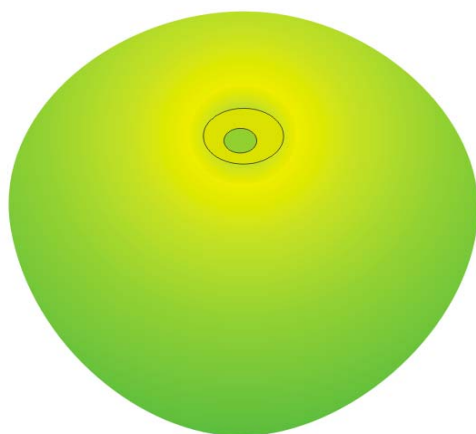
1. Рисуем круг и с помощью инструмента Shape немного его деформируем



2. Убираем обводку, заливаем конической заливкой



3. Рисуем ещё две окружности

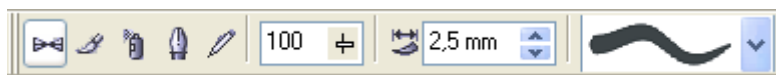


C28 M0 Y98 K0 – большая окружность
C9 M5 Y95 K0 – маленькая окружность

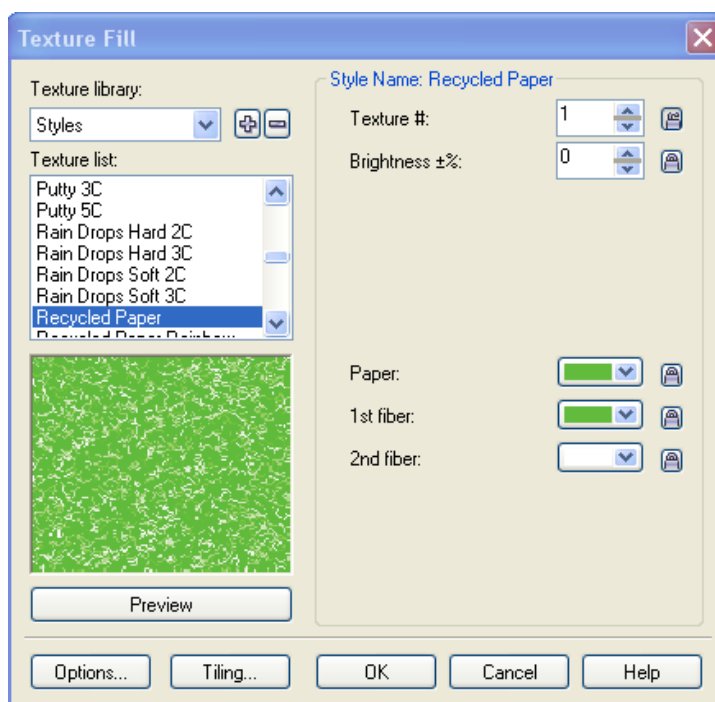
4. Убираем обводку и применяем интерактивное перетекание к двум маленьким окружностям



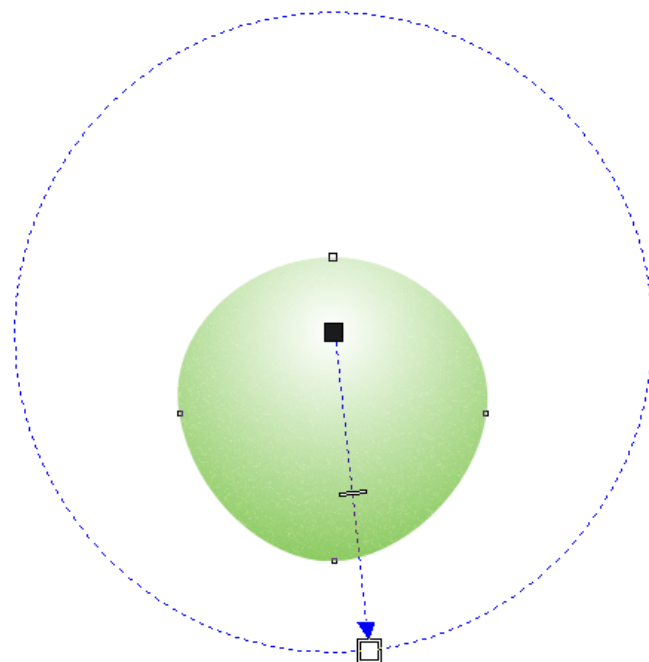
5. Инструментом Artistic Media рисуем кисточку



6. Копируем большое яблоко, заливаем текстурой



7. К дубликату применяем интерактивную прозрачность.



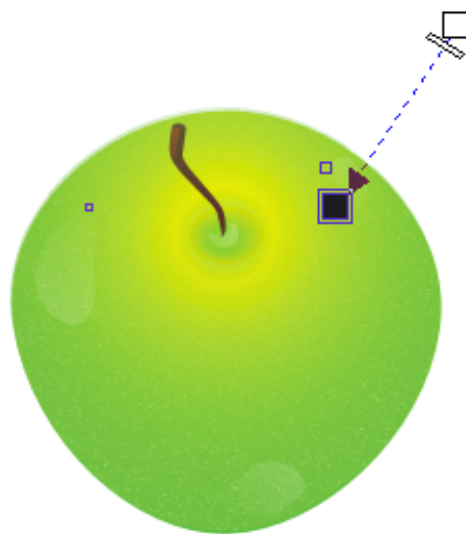
8. Накладываем дубликат на яблоко.



9. Рисуем несколько бликов, заливка белая, контур убираем



10. применяя к бликам интерактивную прозрачность, делаем их чуть видимыми



11. Всё группируем, добавляем тень

