

«ВЭБ-СТРЕЛКА ДЛЯ САЙТА»

Симпатичная, простая в изготовлении вебдвухцветная стрелка 😊

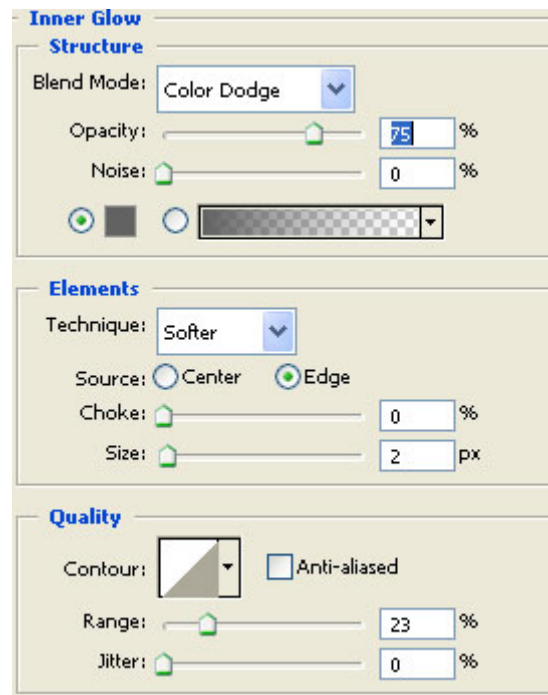
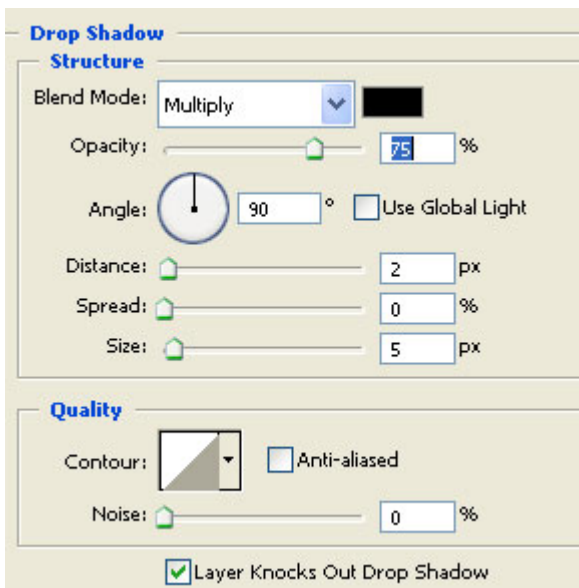


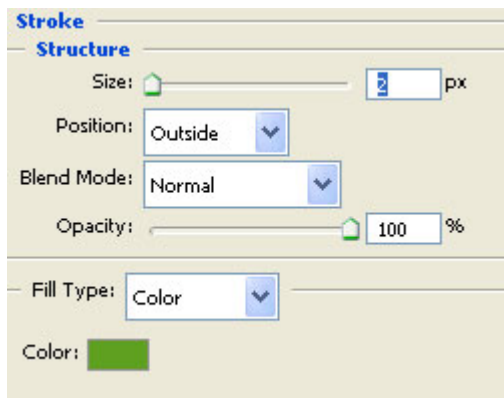
Приблизительное время выполнения: 4 минуты

Создайте документ **200x200** пикселей. Выберите инструмент **Custom Shape**, фигуру стрелки и нарисуйте ее небольшого размера.

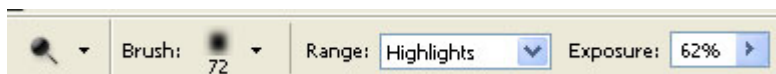


Примените к слою со стрелкой следующие стили слоя:





Инструментом **Dodge** с настройками:



...немного поработайте в нижней части стрелки. Затем создайте новый слой, выделите область подобно тому, как это сделано на рисунке ниже и залейте ее белым цветом



Понижьте непрозрачность полученного слоя до 13 или около того процентов и..



Готово!